



Guía rápida para el cambio de contraseña



MICROSOFT IDENTITY MANAGER

Contenido

Introducción	3
PASO 1 – REGISTRO	3
PASO 2 – CAMBIO DE CONTRASEÑA	6

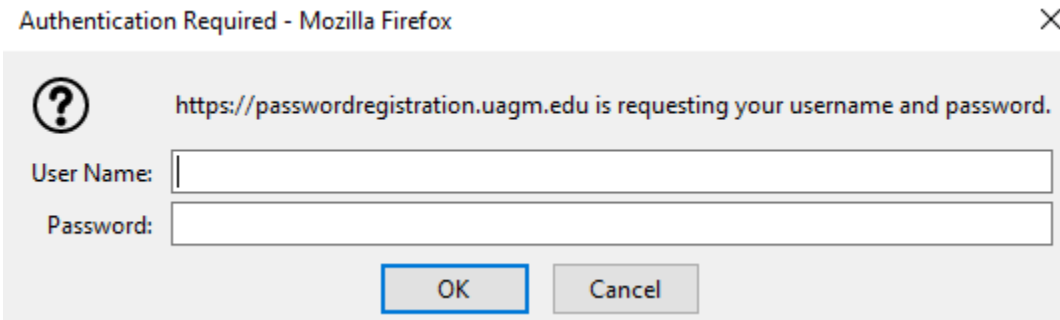
Introducción

El autoservicio de restablecimiento de contraseña de **Microsoft Identity Manager** ofrece a los usuarios la posibilidad de cambiar o restablecer su contraseña sin necesidad de que intervenga el administrador o el departamento de soporte técnico.

Si la cuenta de un usuario está bloqueada o se ha olvidado su contraseña, puede seguir las indicaciones para desbloquearse y volver al trabajo. Esta capacidad reduce las llamadas al departamento de soporte técnico y la pérdida de productividad cuando un usuario no puede iniciar sesión en su dispositivo o en una aplicación.

PASO 1 – REGISTRO

1. Acceda la dirección passwordregistration.uagm.edu e ingrese las credenciales de su cuenta de uagm para autenticar.



Authentication Required - Mozilla Firefox

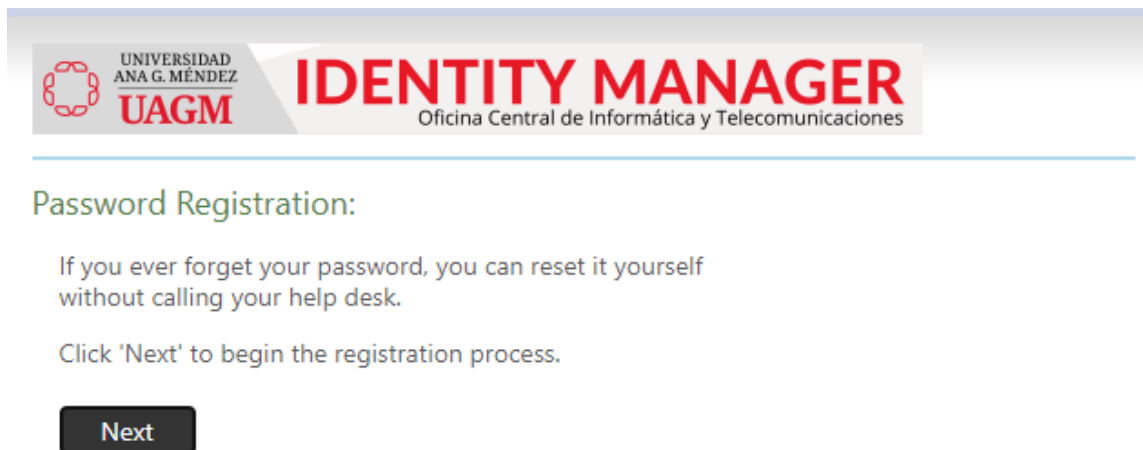
https://passwordregistration.uagm.edu is requesting your username and password.

User Name:

Password:

OK Cancel

Presione "Next" para comenzar el proceso de registro.



UNIVERSIDAD ANA G. MÉNDEZ
UAGM

IDENTITY MANAGER

Oficina Central de Informática y Telecomunicaciones

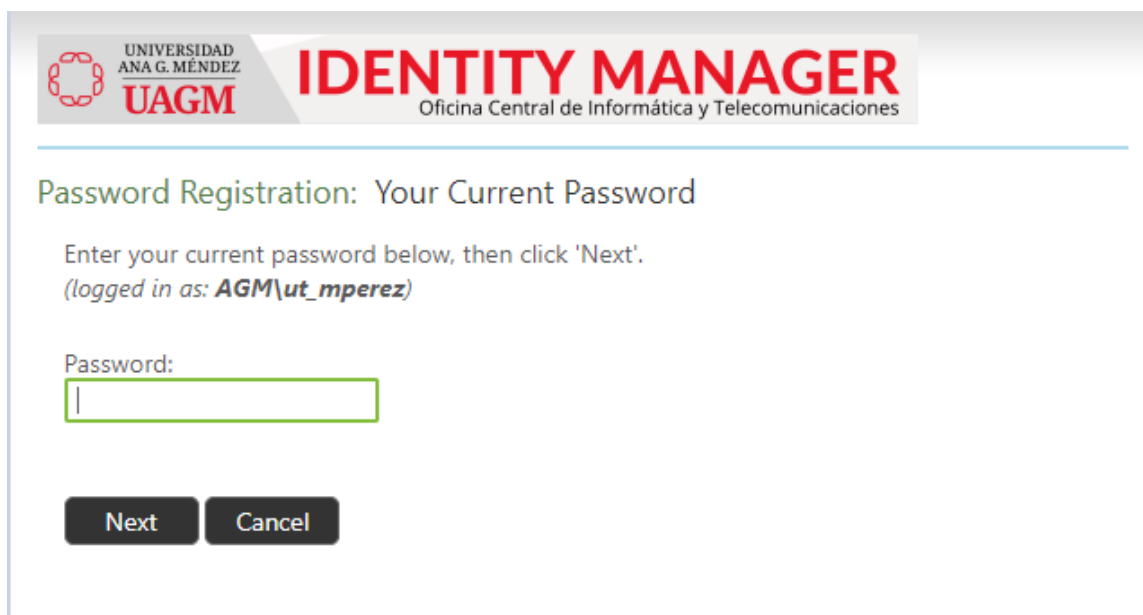
Password Registration:

If you ever forget your password, you can reset it yourself without calling your help desk.

Click 'Next' to begin the registration process.

Next

2. Ingrese su contraseña actual y presione "Next"



UNIVERSIDAD ANA G. MÉNDEZ
UAGM

IDENTITY MANAGER

Oficina Central de Informática y Telecomunicaciones


Password Registration: Your Current Password

Enter your current password below, then click 'Next'.
(logged in as: **AGM\ut_mperéz**)

Password:

Next Cancel

- Ingrese su correo electrónico personal, NO utilice su correo de UAGM. Si usted en algún momento necesita cambiar su contraseña, el sistema de MIM enviará un código de validación a su correo personal.



UNIVERSIDAD
ANA G. MÉNDEZ
UAGM

IDENTITY MANAGER

Oficina Central de Informática y Telecomunicaciones

Password Registration: Personal Email Address Registration


Enter your personal email address below. ***DO NOT USE YOUR UAGM EMAIL.*** If you ever need to reset your password, a verification code will be sent to your email.

Personal email address (DO NOT USE YOUR UAGM EMAIL):

The email address is stored by your organization in UAGM Identity Manager.

Next **Cancel**

Y se ha completado el proceso de registro en MIM.




UNIVERSIDAD
ANA G. MÉNDEZ
UAGM

IDENTITY MANAGER

Oficina Central de Informática y Telecomunicaciones

Completed: You are now registered

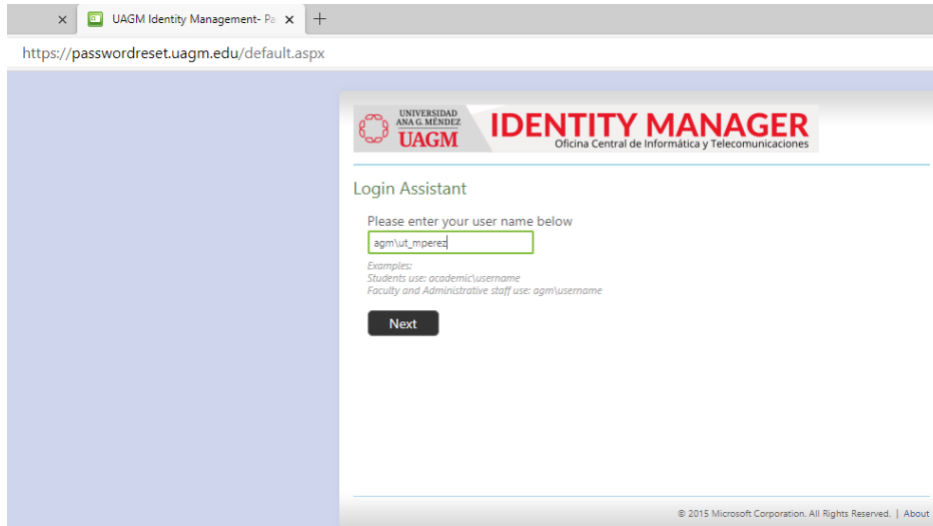
 If you ever need to reset your password:

1. Go to the reset password portal
2. Verify your identity
3. Choose your new password

Si usted olvida su contraseña, podrá cambiarla usted mismo sin tener que llamar a apoyo técnico.

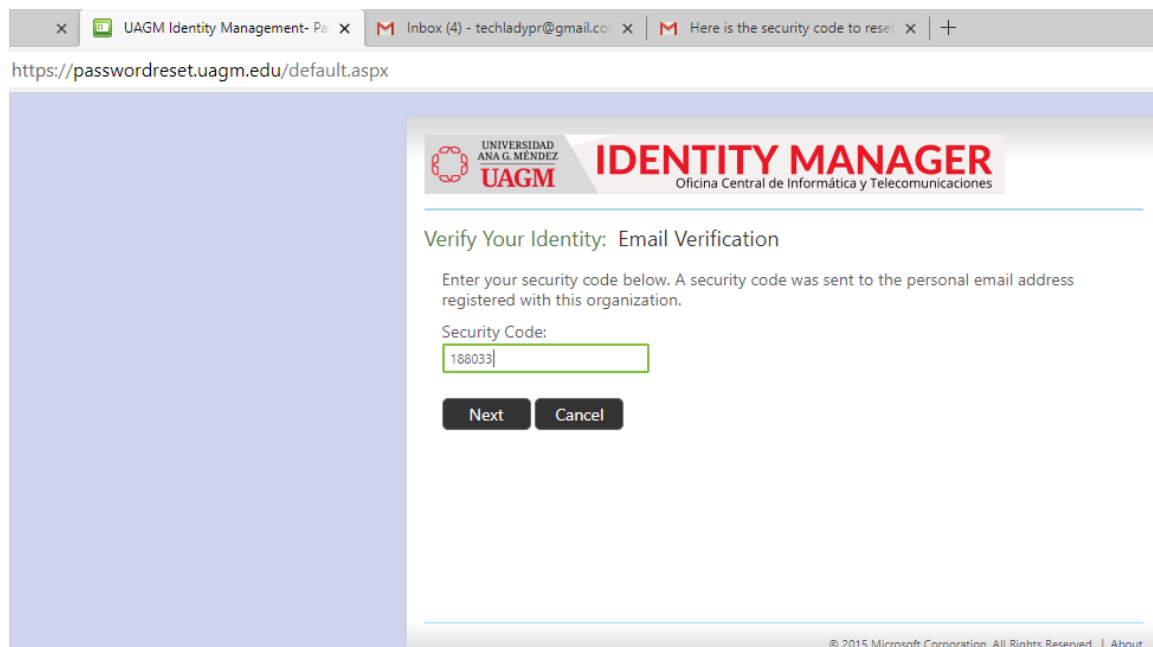
PASO 2 – CAMBIO DE CONTRASEÑA

1. Acceda la dirección passwordreset.uagm.edu e ingrese su cuenta de correo ej. agm\ut_mpered y presione “Next”.



The screenshot shows a web browser window with the URL <https://passwordreset.uagm.edu/default.aspx>. The page header includes the UAGM logo and the text "IDENTITY MANAGER Oficina Central de Informática y Telecomunicaciones". The main content area is titled "Login Assistant" and contains the instruction "Please enter your user name below". A text input field contains the username "agm\ut_mpered". Below the input field, there are examples: "Students use: academicusername" and "Faculty and Administrative staff use: agm\username". A "Next" button is located below the input field. At the bottom right of the page, there is a copyright notice: "© 2015 Microsoft Corporation. All Rights Reserved. | About".

2. El sistema de Identity Manager enviará un código a su correo electrónico personal, el que proporcionó en el proceso de registro, esto para validar su identidad y pueda cambiar su contraseña.



The screenshot shows a web browser window with the URL <https://passwordreset.uagm.edu/default.aspx>. The page header includes the UAGM logo and the text "IDENTITY MANAGER Oficina Central de Informática y Telecomunicaciones". The main content area is titled "Verify Your Identity: Email Verification" and contains the instruction "Enter your security code below. A security code was sent to the personal email address registered with this organization." A text input field contains the security code "186033". Below the input field, there are "Next" and "Cancel" buttons. At the bottom right of the page, there is a copyright notice: "© 2015 Microsoft Corporation. All Rights Reserved. | About".

Here is the security code to reset your password > Inbox x



UAGM Identity Manager <uidmgr@uagm.edu>
to me ▾

Your security code is **188033**. Enter this code to reset your password. If you did not request to reset your password, please contact your help desk or system administrator.

3. El Identity Manager se puede utilizar para las siguientes dos acciones:
 - a. Desbloquear su cuenta, si usted ha intentado ingresar su cuenta en algún dispositivo o plataforma y el sistema no la acepta, la cuenta se bloquea. Al marcar esta alternativa, la reestablece, y permanece la misma contraseña.



IDENTITY MANAGER
Oficina Central de Informática y Telecomunicaciones

Login Assistant You were successfully authenticated.

- Account Unlock:** Keep Your Current Password
- Password Reset:** Choose Your New Password and Unlock Your Account

Next

Cancel

© 2015 Microsoft Corporation. All Rights Reserved. | [About](#)


b. Cambio de contraseña, Usted configurará una nueva contraseña, de acuerdo a los parámetros establecidos por la Oficina de Seguridad de OCIT.

Debe contener:

- 10 caracteres o más

Combinación de 3 de los siguientes tipos de caracteres:

- Mayúsculas
- Minúsculas
- Números del 0 al 9
- Símbolos



IDENTITY MANAGER
Oficina Central de Informática y Telecomunicaciones

Login Assistant You were successfully authenticated.

Account Unlock: Keep Your Current Password
 Password Reset: Choose Your New Password and Unlock Your Account

(Resetting password for agm\ut_mperez) === Your password must be at least 10 characters and contain 3 of the following 4 characters: uppercase A to Z, lowercase a to z, digits 0 to 9 and a non-alphabetic character (for example, *, !, \$, #, %).

Enter a new password:

Re-enter the password:

© 2015 Microsoft Corporation. All Rights Reserved. | [About](#)

Success: Your password was reset



You can now use your new password to log in.